



વલસાડ જિલ્લામાં આવેલ સહકારી મંડળીની મૂડી માળખા સંદર્ભે અભ્યાસ (કપરાડા તાલુકાની સૌથી સફળ શરાફી મંડળીનાં નાણાકીય પત્રકોનાં સંદર્ભમાં)

Valsaad Jillama Aavel Sahakari Mandalini Moodi Malkha Sandarbhe Abhyas (Kaprada Talukani Sauthi Safal Sharafi Mandalina Nanakiya Patrakona Sandarbhama)

KEYWORDS

નાણાકીય પત્રકો, ગિયરીંગ રેજિયો, માલિકી ગુણોત્તર

PATEL ALKABEN

Associate Professor, Arts & Commerce college, Motapondha, Dist : Valsad., Gujarat, India

PATEL DILIPKUMAR

Ph.D.Scholar, Pacific university, Udaipur, Rajasthan, India

પસંદ કરાયેલ સહકારી મંડળી વિષે માહિતી

વલસાડ જિલ્લામાં ખેતીક્ષેત્રનો વિકાસ મોટાપાયે થયેલો છે. જેથી ખેતીક્ષેત્રનાં વિકાસ અર્થે અને ખેડુતોને શાકુકારોનાં શોષણી મુક્ત કરવા માટે ઇસ. ૧૯૫૩ ના. સમયગાળામાં તા. ૨-૧૨-૧૯૫૩ નાં રોજ આ મંડળીની સ્થાપના કરવામાં આવી હતી. આ મંડળીના અધિસ્થાપક એ આજ વારીલી ગામનાં અગ્રણી ખેડુત અને સામાજિક કાર્યકર્તા યુસ્ત ખાદીધારી, ગાંધીવાદી સ્વર્ગસ્થ શ્રી બાપુભાઈ નવસુભાઈ રાઉત હતા. જેનાં અચાગ પ્રયત્નોથી આ મંડળી સ્થપાઈ છે. મંડળીનાં રજીસ્ટ્રેશન સમયે આ વિસ્તાર સુરત જિલ્લાનો એક ભાગ હતો. જે આજ વલસાડ જિલ્લાનાં ધરમપુર તાલુકામાંથી પણ અલગ થઈ કપરાડા તાલુકાનો એક ભાગ બની ચુક્યો છે. મંડળીની સ્થાપના સમયે આ મંડળીને અનેક પ્રકારની આર્થિક મુશ્કેલીઓ પડી છે. છતાં પણ તેમાંથી બહાર આવી આજે મંડળી આર્થિક રીતે પણ પગભર બની છે. મંડળીનો સંચાલક વર્ગ ખુબજ પ્રમાણિક અને નિષ્ઠાવાન અને ખંતીલો છે, જેથી તેઓએ મંડળીનો ખુબ જ વિકાસ સાધી પ્રમાણિકતાથી કામ કરી ખેડુતોને ખેતીક્ષેત્રમાં ખુબ ઉપયોગી બની પુરા દેશમાં તેમણે મંડળીનું નામ રોજાન કરી દીધું છે. અને પુરા ગુજરાતમાં સહકારી સંસ્થાઓ માટે એક પ્રેરણા સ્રોત બની ગયા છે.

અભ્યાસનાં હેતુઓ :

૧. અભ્યાસ હેઠળ પસંદ કરેલ સહકારી મંડળીની નાણાકીય સધ્ધરતાની સ્થિતિનો અભ્યાસ.
૨. સહકારી મંડળીનાં મૂડી માળખાનો અભ્યાસ
૩. સહકારી મંડળીની નાણાકીય સધ્ધરતાની સ્થિતિનો અભ્યાસ કરીને જરૂરી સુચનો કરવા.

અભ્યાસની ઉપકલ્પનાઓ

૧. પસંદ કરેલ સંસ્થાનું મૂડી માળખું અન્ય સહકારી સંસ્થા કરતા વિશેષ કોય.
૨. સહકારી મંડળીની નાણાકીય સધ્ધરતા ખુબ જ સારી ન પણ કોય.
૩. પસંદ કરેલ સહકારી મંડળીનું સંચાલન ખુબ જ કાર્યક્ષમ ન પણ કોય.

અભ્યાસની પદ્ધતિ :

શ્રી વારીલી વિભાગ વિવિધ સેવા સહકારી મંડળી લિ.ની છેલ્લા પાંચ વર્ષોની નાણાકીય સ્થિતિનાં આધારે નક્કારકતાનો અભ્યાસ કરવામાં આવ્યો છે. માહિતી મેળવવા માટે જરૂરી નાણાકીય માહિતી અભ્યાસ હેઠળ પસંદ કરેલ સહકારી મંડળીનાં ઓડિટ થયેલા હિસાબોને ધ્યાનમાં લેવામાં આવ્યા છે. તેમજ જરૂરી માહિતી મંડળીનાં વહીવટ કરતા મંત્રીશ્રી નાયુભાઈ આબુભાઈ દળવીની રૂબરૂ મુલાકાત લઈને માહિતી મેળવવામાં આવી છે. અને સહકારી સંસ્થાઓની જિલ્લા સ્તરની માહિતી માટે વલસાડ જિલ્લાની માહિતી ખાતાનો સંપર્ક સાધવામાં આવ્યો.

મંડળીનું સંચાલન તથા કાર્યક્ષેત્રની સ્થિતિ:

આર્થિક ચિત્ર સહિત

હાલનાં પ્રમુખ : શ્રી માયુભાઈ બાપુભાઈ રાઉત

ઠાઠ કમિટી સભ્યો

કર્મચારી ગણ :

મંત્રી : શ્રી નાયુભાઈ આબુભાઈ દળવી

હિસાબનીશ : શ્રી છનિયાભાઈ દેવુભાઈ ગાંવિત

સેલ્સમેન : શ્રી કમાભાઈ રૂપાભાઈ ગાંવિત

તોલાટ : શ્રી મનુભાઈ જંગલાભાઈ ગાંવિત

સભાસદ સંખ્યા : હાલ ૫૭૦ થઈ છે.

ઓડિટ વર્ગ : વર્ષ : ૨૦૧૨-૧૩ “અ” વર્ગ છે.

૧. દેવા-ઇકિવટી ગુણોત્તર :

માલિકી ગુણોત્તર એક બીજું સ્વરૂપ દેવા ઇકિવટી ગુણોત્તર છે. તે ધંધામાં માલિકીનાં ભંડોળોનાં પ્રમાણમાં ફૂલ લાંબા ગાળાનાં દેવા કેટલા છે ? તે ગણવા માટે ઉપયોગી છે. તેથી તેને લાંબા ગાળાનાં દેવાનો ગુણોત્તર પણ કહેવામાં આવે છે. જ્યાં માલિકીનાં ભંડોળમાં શરમૂડી અને અનામત વધારાનો સમાવેષ થાય છે. માલિકીનાં ભંડોળોને ચોખ્ખું મુલ્ય પણ કહે છે. તેથી આ ગુણોત્તર દેવા ચોખ્ખા મુલ્યની ગુણોત્તર પણ કહે છે. સુત્ર નીચે મુજબ છે :

$$\frac{\text{ફૂલદેવા}}{\text{માલિકીભંડો}} \times 100$$

લાંબા ગાળાની દેવાની જેમ ટૂંકા ગાળાનાં દેવા પણ પેકીની જવાબદારી છે. અને તે જોખમમાં વધારી કરે છે. તેજ પ્રમાણે લાંબા ગાળાનાં દેવાનો ગુણોત્તર પણ કહેવામાં આવે છે.

જ્યાં માલિકીનાં ભંડોળમાં શરમૂડી અનામત વધારાનો સમાવેષ થાય છે માલિકીનાં ભંડોળો ચોખ્ખું મુલ્ય પણ કહે છે. તેથી આ ગુણોત્તર દેવા ચોખ્ખા મુલ્યની ગુણોત્તર પણ કહે છે. લાંબા ગાળાની દેવાની જેમ ટૂંકાગાળાના દેવા પણ પેકીની જવાબદારી છે. અને તે જોખમમાં પણ વધારી કરે છે. તેજ પ્રમાણે લાંબા ગાળાનાં દેવાની ટૂંકા ગાળાનાં દેવા પર પણ વ્યાજ ચુકવવું પડે છે. વળી ટૂંકા ગાળાનાં લેણદારોનું દબાણ પર સંચાલકી પર વધુ કોય છે. ટૂંકાગાળાનું એક દેવું બેન્ક ઓવરડ્રાફ્ટ વારતવમાં લાંબાગાળાનું જ દેવું છે. કારણ કે મોટાભાગે કાયમિ વ્યવસ્થા છે.

૨. મૂડી ગિયરીંગ ગુણોત્તર :

ગિયરીંગ ગુણોત્તર કંપનીની પ્રેક્ટિસ શરમૂડી અને ઇકિવટી શરમૂડી વચ્ચેનું પ્રમાણ દર્શાવે છે. બીજા શબ્દોમાં કહીએ તો નિશ્ચિત ડિવિડન્ડની હક ધરાવનાર મૂડી ઇકિવટીનાં પ્રમાણમાં કેટલી છે તેનું સુચન આ ગુણોત્તર કરે છે. ગિયરીંગ ગુણોત્તર ગણવાનું સુત્ર નીચે મુજબ છે :

$$\frac{\text{ગિયરીંગ ગુણોત્તર} : \text{પ્રેક્ટિસ શરમૂડી} - \text{ડિવિડન્ડ} - \text{લોન}}{\text{ઇકિવટી શરમૂડી}}$$

જો કંપનીએ ડિવિડન્ડ બહાર પાડ્યા કોય તો પ્રેક્ટિસ મૂડી અને ડિવિડન્ડ સાથે ઇકિવટી શરમૂડીનું પ્રમાણ શોધવું જોઈએ. જો કંપનીનાં ચોખ્ખાં સામાન્ય અનામત, નફાનકશાન ખાતાની જમા બાકી વગેરે રકમો કોય તો તેની માલિકી ઇકિવટી શરમૂડીની ગણાય છે. આ ગુણોત્તર જેમ ઉચો કોય તેમ ઇકિવટી શરમૂડી વધુ અસ્થિર ગણાય કારણ કે નફા પેકી વધુ ભાગ પ્રેક્ટિસ શરમૂડી પર ડિવિડન્ડ કે ડિવિડન્ડ પર વ્યાજમાં જતી રહે છે. અને ઇકિવટી ડિવિડન્ડનાં દરમાં મોટાપ્રમાણમાં વધઘટ થાય છે.

૩. માલિકી ગુણોત્તર :

ગણવા માટેનું સુત્ર નીચે મુજબ છે :

$$\text{માલિકી ભંડોળી X 100} \\ \text{કુલ મિલકતો}$$

ધંધામાં ભંડોળીનો ઉપયોગ કેવી રીતે થાય છે તે જણાવવા માટે આ ગુણોત્તર જરૂરી છે. ચાલુ મિલકતોએ પ્લાન્ટ અને યંત્રો જેવી કાયમિ મિલકતો કરતાં પણ પ્રવાહી છે. અને ચાલુ દેવા જે આકસ્મિક જવ-ભદારી ચુકવવા ઝડપથી મળી શકે છે. વળી ચાલુ મિલકતોમાં કરેલ શીફ્ટાણ કંપની કે સંસ્થાને તેની વેચાણ ઉપજ વધારવા કે ધંધાનાં પેશા ઘટાડવામાં ઉપયોગી નિવડે છે. અલબત્ત અમુક મર્યાદાથી વધુ ચાલુ મિલકતો નફાકારકતા વધારવાને બદલે ઘટાડે છે.

૪. મિલકત પર વળતરનો દર :

કંપની કે સંસ્થા માં સભાસદો દ્વારા પુરા પાડવામાં આવેલા ભંડોળી પર વળતર કેટલું મળે છે, તે જણાવવા માટે આ ગુણોત્તર ઉપયોગી છે. જેના પરથી ખ્યાલ આવે છે કે મંડળીનાં સભાસદો એ મંડળીનાં જે શેરો ખરીદ્યા છે અને ભંડોળી જે ધિરાણ આપ્યું છે, તેનો ઉપયોગ કેવી રીતે થઈ રહ્યો છે, તે જણાવવા જરૂરી છે. તેને ગણવા માટેનું સુત્ર નીચે મુજબ છે :

$$\text{કરવેરા બાદ નફો જીવ્યાજ X 100} \\ \text{કુલ મિલકતો}$$

૫. કાયમિ મૂકી મિલકત ગુણોત્તર :

$$\text{સુત્ર નીચે મુજબ છે :} \quad \frac{\text{કાયમિમૂકી X 100}}{\text{કાયમિ મિલકતો}}$$

કાયમિ મિલકતોની સરખામણી એ કાયમિમૂકીની સ્થિતિ જાણી શકાય છે. જે આ ગુણોત્તર ઉંચો હોય તો સાબિત થાય કે કાયમિ મિલકતો કાયમિ મૂકી માંથી જ ખરીદવામાં આવે છે.

૬. કાર્યશીલ મૂકી ટર્ન ઓવર :

રીકડ રકમમાંથી કાર્યમાલ ખરીદવામાં આવે પરીણામે તેયાર માલ અને આ તેયાર માલનું વેચાણ થાય લેણામાંથી રીકડ પ્રાપ્ત થાય અને યકિય પ્રવાહ કહેવાય, ચાલુ મિલકતોનાં ચુકવવાનો છે, રીકડ, સ્ટોક અને દેવાદારી.

$$\text{કાર્યશીલ મૂકીનો ઉચલો :} \quad \frac{\text{કુલ દેવા X 100}}{\text{કુલ કાર્યશીલ મૂકી}}$$

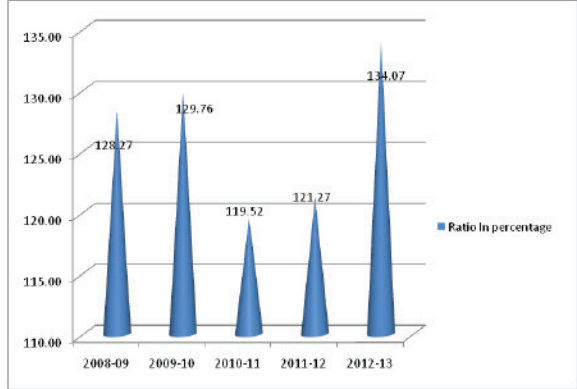
કુલચાલુ મિલકતો એટલે કુલ કાર્યશીલ મૂકી પ્રાપ્ત થાય છે. ચોખ્ખી કાર્યશીલ મૂકી એટલે ચાલુ દેવા પર ચાલુ મિલકતોનો વધારો ચોખ્ખી કાર્યશીલ મૂકી એ એકમની તરલતા બતાવે છે. જેમ તરલતા વધારે તેમ ચાલુ જવાબદારીઓ ચુકવવાની શક્તિ વિશેષ પરીણામે જામમ ઓછું એટલે કે જેમ જેમ ગુણોત્તર ઉંચો તેમ કંપનીની પરિસ્થિતિ સારી ગણાય.

(૧) નીચે આપેલ કોષ્ટકમાં વર્ષ : ૨૦૦૮-૯ થી વર્ષ : ૨૦૧૨-૧૩ નું શ્રી વારોલી વિભાગ વિવિધ સેવા સહકારી મંડળી લી.નું દેવા ઇકિવટી ગુણોત્તર નીચે મુજબ છે :

દેવા	કુલદેવા	ઇકિવટી	પ્રમાણ ટકામાં
2008-09	6816771	5314451	128.27
2009-10	7703923	5936871	129.76
2010-11	7554049	6320543	119.52
2011-12	8610484	7100464	121.27
2012-13	9426568	7030918	134.07

ઉપરીક્ત કોષ્ટક દ્વારા આપણે વારોલી વિવિધ સેવા સહકારી મંડળી

લી.નું દેવા-ઇકિવટી ગુણોત્તર જોતા ખ્યાલ આવે છે કે વર્ષ : ૨૦૧૨-૧૩માં દેવા ઇકિવટીનું પ્રમાણ ખુબ જ ઉચ્ચ જોવા મળે છે. એટલે કે આ વર્ષમાં ખુબ ઉંચી ઝડપે લાંબાગાળાનાં દેવા અને ચાલુ દેવાનો વધારો થયો છે. જ્યારે વર્ષ : ૨૦૧૦-૧૧ માં દેવા ઇકિવટીનું પ્રમાણ સીધી ઉચ્ચ જોવા મળે છે. જેમાં મૂકી કરતા દેવાનાં પ્રમાણમાં વધારો જોવા મળે છે. જ્યારે પ્રમાણ ઘટીને વર્ષ- ૨૦૧૧-૧૨માં આગાળાનાં વર્ષની સરખામણીએ વધુ પ્રમાણ જોવા મળે છે. જેમાં ચાલુ દેવાનો વધારો ઇકિવટીનાં પ્રમાણમાં ઉંચો જોવા મળે છે. પાંચ વર્ષનાં અભ્યાસ પરથી ખ્યાલ આવે છે કે ઇકિવટીનો વધારો દેવાનાં પ્રમાણમાં ખુબ જ ઓછી ઝડપે વધે છે. આમ, ઉપરીક્ત દેવા ઇકિવટીનું પ્રમાણ વર્ષ : ૨૦૧૨-૧૩માં સીધી ઉચ્ચ અને અને વર્ષ : ૨૦૧૦-૧૧માં સીધી નીચું જોઈ શકાય છે.



(૨) નીચે આપેલ કોષ્ટકમાં વર્ષ : ૨૦૦૮-૯ થી વર્ષ : ૨૦૧૨-૧૩ નું શ્રી વારોલી વિભાગ વિવિધ સેવા સહકારી મંડળી લી.નું મૂકી ગિયરીંગ ગુણોત્તર નીચે મુજબ છે :

વર્ષ	ઇકિવટી	લોન	પ્રમાણ
			સમયમા
2008-09	5314451	6816771	0.78
2009-10	5936871	7703923	0.77
2010-11	6320543	7554049	0.84
2011-12	7100464	8610484	0.82
2012-13	7030918	9426568	0.75

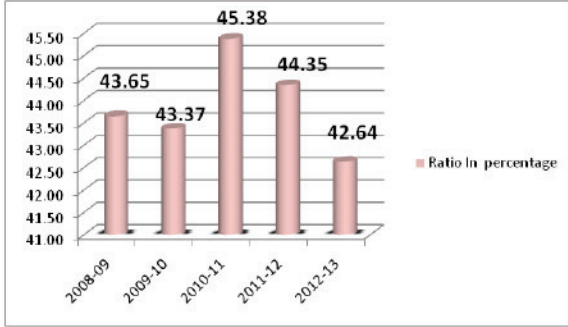
ઉપરીક્ત કોષ્ટક પરથી શ્રી વારોલી વિવિધ સેવા સહકારી મંડળી લી.નું મૂકી ગિયરીંગ ગુણોત્તર જોઈ શકીએ છીએ. વર્ષ : ૨૦૦૮-૦૯ અને વર્ષ : ૨૦૦૯-૧૦માં પ્રમાણ એક સરખું જોવા મળે છે. જ્યારે વર્ષ ૨૦૧૦-૧૧ અને વર્ષ : ૨૦૧૧-૧૨માં ધીમી ઝડપે વધારો થયો છે. સીધી ઓછું પ્રમાણ વર્ષ ૨૦૧૨-૧૩માં જોઈ શકાય છે. આમ મંડળીની ઇલલા પાંચ વર્ષની માહિતીનાં અભ્યાસ પરથી ખ્યાલ આવે છે કે મૂકી ગિયરીંગનું પ્રમાણ ખુબ જ નીચું જોવા મળે છે. જેમાં શેર હોલ્ડરોની મૂકી ની સરખામણીએ લોનનું જ પ્રમાણ વધુ જોવા મળે છે. જે લોન દ્વારા ખેડૂતોને ધિરાણ આપવા માટે જે સહકારી પ્રવૃત્તિ થાય છે જે મંડળીનાં ડેનુઓને સિધ્ધ કરે છે જે, સારી બાબત ગણી શકાય. મંડળીનાં સંચાલકોએ વિવેક બુધ્ધિ પૂર્વક શેરહોલ્ડરોની મૂકીમાં વધારો થાય અને દેવાનું પ્રમાણ જળવાઈ રહે તેવા પ્રયત્નો કરવા જરૂરી બને છે.

(૩) નીચે આપેલ કોષ્ટકમાં વર્ષ : ૨૦૦૮-૯ થી વર્ષ : ૨૦૧૨-૧૩ નું શ્રી વારોલી વિભાગ વિવિધ સેવા સહકારી મંડળી લી.નું માલિકી ભંડોળીનું પ્રમાણ ગુણોત્તર નીચે મુજબ છે :

વર્ષ	માલિકીભંડોળી	કુલ મિલકતો	પ્રમાણ
			ટકામાં
2008-09	5314451	12174297	43.65
2009-10	5936871	13687743	43.37
2010-11	6320543	13928514	45.38
2011-12	7100464	16011798	44.35
2012-13	7030918	16490567	42.64

ઉપરીક્ત ટબલમાં વારીલી વિવિધ સેવા સહકારી મંડળોની માલિકી ગુણોત્તરનાં વલણો જાઈ શકાય છે. સીધી ઉંચો ગુણોત્તર વર્ષ : ૨૦૧૦-૧૧માં જોવા મળે છે અને વર્ષ ૨૦૧૨-૧૩માં સીધી નીચુ પ્ર માણ જોવા મળે છે. ઉપરીક્ત પાંચ વર્ષનાં અભ્યાસ પરથી જણાય છે કે શેરહોલ્ડરોની મૂકી શેકાણો ની સરખામણી મંડળોની કુલ મિલકત સાથે કરી શકાય છે. અને લાગે છે કે ભંડોળનો ઉપયોગ મિલકત વધારવા માટે જ કરવામાં આવી રહ્યો છે. જેમાં દર વર્ષે કુલ મિલકતની અંદર વધારો જોવા મળી રહ્યો છે. જે સારી બાબત ગણાવી શકાય છે. જેમાં જરૂર પડે ત્યાં ગાળાની ચુકવણી કરી શકીએ. છતાં પણ માલિકીનું વધતું ઓછું પ્રમાણ જોવા કહી શકાય કે પરિસ્થિતિ એટલી સારી નથી પણ ખુબ ખરાબ પણ નથી.

ઉપરીક્ત વિગતોને આલેખ દ્વારા વધુ સારી રીતે સમજી શકાય :



૪. નીચે આપેલ કોષ્ટકમાં વર્ષ : ૨૦૦૮-૦૯ થી વર્ષ : ૨૦૧૨-૧૩ નું શ્રી વારીલી વિભાગ વિવિધ સેવા સહકારી મંડળો લીનું મિલકત પર વળતરનો દર દર્શાવતું કોષ્ટક નીચે મુજબ છે :

વર્ષ	ચોખ્ખો નકી	કુલ મિલકત	પ્રમાણ
			ટકામાં
2008-09	1128646	12174297	9.27
2009-10	848826	13687743	6.20
2010-11	789992	13928514	5.67
2011-12	934394	16011795	5.84
2012-13	1327445	16490567	8.05

ઉપરીક્ત કોષ્ટક દ્વારા વર્ષ : ૨૦૦૮-૦૯ થી વર્ષ : ૧૨-૧૩નાં વર્ષનાં અભ્યાસ પરથી મિલકતો પર વળતરનાં દરનાં વલણો જાઈ શકાય છે. સીધી ઉંચો મિલકત પર વળતરનો દર વર્ષ : ૨૦૦૮-૦૯માં જોવા મળે છે. અને સીધી નીચો દર વર્ષ : ૨૦૧૦-૧૧માં જોવા મળે છે. ૨૦૦૮-૦૯ની સરખામણીએ ૨૦૧૨-૧૩નાં વર્ષની ગુણોત્તર સંતોષજનક દર રહેવા પામ્યો છે.

(૫) નીચે આપેલ કોષ્ટકમાં વર્ષ : ૨૦૦૮-૦૯ થી વર્ષ : ૨૦૧૨-૧૩ નું શ્રી વારીલી વિભાગ વિવિધ સેવા સહકારી મંડળો લીનું કાયમિ મૂકી-મિલકત ગુણોત્તર દર્શાવતું કોષ્ટક નીચે મુજબ છે

વર્ષ	કાયમિ મૂકી	કાયમિ મિલકત	પ્રમાણ
			ટકામાં
2008-09	11831222	1080527	10.95
2009-10	13640794	1080527	12.62
2010-11	13874592	1081177	12.83
2011-12	15710948	1084177	14.49
2012-13	16457486	1081177	15.22

ઉપરીક્ત કોષ્ટક દ્વારા વર્ષ : ૨૦૦૮-૦૯ થી ૧૨-૧૩નાં અભ્યાસ પરથી કાયમિ મૂકી અને કાયમિ મિલકતોની સ્થિતિ જાઈ શકાય છે. વર્ષ : ૨૦૧૨-૧૩માં સીધી ઉંચો દર જોવા મળે છે. જ્યારે વર્ષ : ૨૦૦૮-૦૯-માં સીધી નીચું પ્રમાણ જોવા મળે છે. પાછલા વર્ષોની સરખામણીએ દર વર્ષે કાયમિ મિલકતોની સરખામણીએ કાયમિ મૂકી ની સ્થિતિ સતતસ વધી રહી છે. જે સુચવે છે કે મંડળો બધીજ કાયમિ મિલકતો કાયમિ મૂકી માંથી ખરીદે છે. એટલે કે લાંબાગાળાનાં દેવા ઉભા કરીને

મૂકીમાં વધારો કરીને કાયમિ મિલકતો ખરીદવામાં આવી છે જ, જે સંચાલકોની નિતિ સારી કહી શકાય. અને નાણાકીય નિતિ સધ્ધર છે એમ ચોક્કસ પણ કહી શકાય. આમ ઉપરીક્ત અભ્યાસ પરથી લાગે છે કે નાણાકીય નિતિનું પ્રમાણ સંતોષકારક છે. અને સંચાલની કાયમિમતા પણ સારી છે એમ કહી શકાય.

(૬) નીચે આપેલ કોષ્ટકમાં વર્ષ : ૨૦૦૮-૦૯ થી વર્ષ : ૨૦૧૨-૧૩ નું શ્રી વારીલી વિભાગ વિવિધ સેવા સહકારી મંડળો લીનું કાર્યશીલ મૂકી ઉંચલો ગુણોત્તર દર્શાવતું કોષ્ટક નીચે મુજબ છે :

વર્ષ	વેચાણ	કાર્યશીલ મૂકી	પ્રમાણ
			ટકામાં
2008-09	3670823	1664732	2.21
2009-10	4269283	1556198	2.74
2010-11	3667896	1573056	2.33
2011-12	3584737	1964788	1.82
2012-13	4524882	1794799	2.52

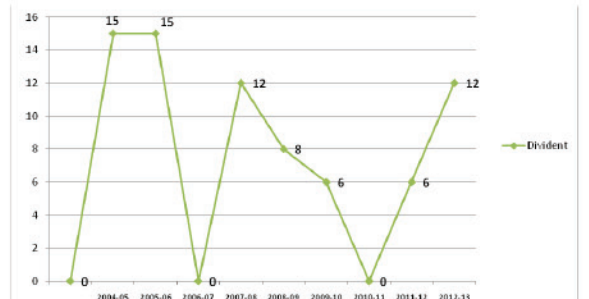
ઉપરીક્ત કોષ્ટક દ્વારા શ્રી વારીલી વિવિધ સેવા સહકારી મંડળો લી.નું દેવા-કાર્યશીલ મૂકી ગુણોત્તર નો અભ્યાસ કરતા ખ્યાલ આવે છે કે વર્ષ : ૨૦૧૨-૧૩ સીધી ઉંચું પ્રમાણ જાઈ શકાય છે. જ્યારે સીધી નીચું પ્રમાણ ૨૦૦૮-૦૯માં જાઈ શકાય છે. જ્યારે બાકીનાં વર્ષોમાં પણ કાર્યશીલ મૂકીનું પ્રમાણ વેચાણનાં પ્રમાણથી નીચું જોવા મળે છે. ઉપરીક્ત અભ્યાસ પરથી ખ્યાલ આવે છે કે વર્ષ : ૨૦૧૧-૧૨ નાં વર્ષને બાદ કરતા બધાજ વર્ષો દરમિયાન મંડળોની તરલતા અને ચાલુદેવા ચુકવવાની પરિસ્થિતિ સારી ગણાવી શકાય.

(૮) નીચે આપેલ કોષ્ટકમાં વર્ષ : ૨૦૦૮-૦૯ થી વર્ષ : ૨૦૧૨-૧૩ નું શ્રી વારીલી વિવિધ સેવા સહકારી મંડળો લી એ સભાસદોને ચુકવેલ શર પર ડિવિડન્ડની માહિતીનું કોષ્ટક નીચે મુજબ છે :

Year	Divident
2004-05	15
2005-06	15
2006-07	0
2007-08	12
2008-09	8
2009-10	6
2010-11	0
2011-12	6
2012-13	12

વિશ્લેષણ :

ઉપરીક્ત કોષ્ટકમાં આપણે વારીલી વિવિધ સેવા સહકારી મંડળોમાં જોડાયેલા સભાસદોને આપાયેલ ડિવિડન્ડની વિગતો પરથી કહી શકાય કે ૨૦૦૪-૫ અને ૨૦૦૫-૬નાં વર્ષોમાં સીધી વધુ ડિવિડન્ડ ૧૫ ટકા જેટલું અપાયું હતું. જ્યારે છેલ્લે ૨૦૧૨-૧૩નાં વર્ષમાં ૧૨ ટકા જેટલું ડિવિડન્ડ ચુકવવામાં આવ્યું છે



મહત્વનાં તારણો અને સૂચનો :

વારીલી વિવિધ સેવા સહકારી મંડળો લી.નાં પાંચ વર્ષનાં અભ્યાસ પરથી નીચે મુજબ તારણો તારવીને મૂડળીએ હજી કયા સુધારાઓ કરવા જોઈએ તેનાં સૂચનો પણ નીચે કર્યાં છે જ આ મુંજબ છે :

૧. દેવા ઇલિવલી ગુણોત્તર જોતા લાગે છે કે સહકારી મંડળો લાંબાગાળાની લોન દ્વારા ભંડોળો ઉભા કરીને મંડળોમાં જોડાયેલ સભ્યોને ધિરાણ અને અનાજ , ખાતર, જંતુનાશક દવાઓ વગેરે વ્યાજબી ભાવે પુરા પાડે છે. સભાસદો નજીવી કી ભરીને સભ્ય પ્રાપ્ત કરતા ઘોં તેમનું ભંડોળમાં ખુબ વધારો થતો નથી પણ મંડળોનાં કાર્યક્રમ વધીવટ માટે લાંબાગાળાનું ધિરાણ લીધું છે. અને પરિસ્થિતિ એવી લાગે છે કે લાણદારોને ખુબ લાંબ સમય પછી ધિરાણની રકમ આપવામાં આવે છે. જે ચુકવણીની નિતી ખુબ સારી ન કહેવાય . છતાં પણ જે રીતે વધીવટ ચાલી રહ્યો છે તે વ્યવસ્થિત ગણી શકાય. આ વિસ્તારમાં જે મંડળોની લોકપ્રિયતા છે જેનાં માટે ક્ષી શકાય કે સંચાલક મંડળ સાથે છે.

આમ, આ ગુણોત્તરમાં સામાન્ય રીતે ૧:૧ નું પ્રમાણ રહેલુ ફિતવાહ છે પરંતુને જોવા મળતું નથી તેથી સંચાલકોએ આ પ્રમાણને જાળવવા ની પ્રયત્ન કરવો જોઈએ.

૨. મૂડી માળખાનાં પાંચ વર્ષનાં અભ્યાસ પરથી ક્ષી શકાય કે મૂડી ગિયરીંગ ની નીચો ગુણોત્તર છે જે સારી સ્થિતિ દર્શાવે છે. કારણ કે માલિકીભંડોળ અને લાંબાગાળાનાં દેવાને ભેગા કરીને મૂડીનું સંચાલન કર્યું છે. જે મંડળોનાં સંચાલકો નીચા મૂડી ગિયરીંગનાં મૂડી માળખાને અનુસરે છે જે સારી બાબત ગણી શકાય. જેનાં પરથી ક્ષી શકાય કે મંડળોની લાંબાગાળાની સધ્ધરતા સારી ક્ષી શકાય.

આમ, મંડળોનાં સંચાલકોએ લાંબાગાળાનાં દેવા જલ્દી ચુકવી દેવા જોઈએ. અને માલિકી ભંડોળમાં વધારો યાચ તેવા પ્રયત્નો કરવા જોઈએ.

૩. માલિકી ગુણોત્તરની સ્થિતિ દર વર્ષે વધઘટ થયા કરે છે, તેથી ક્ષી શકાય કે સભાસદોનાં મૂડી ભંડોળનીની સામે ફૂલમિલકતો ની સ્થિતિ થી લાગે છે કે માલિકી ભંડોળનો ઉપયોગ ફક્ત મિલકતો વધારવા માટે જ થઈ રહ્યો છે. જે સારી બાબત ક્ષી શકાય , જેમાંથી લાંબા ગાળાનાં દેવાની ચુકવણી કરવામાં આવે છે.

આમ, મૂડી માળખાની સ્થિતિ બદલાયી તે માટે માલિકી ભંડોળનો ફક્ત મિલકતો વધારવા માટે ન કરતાં અન્ય ભંડોળો અનામત તરીકે પણ રાખવા જોઈએ. જેથી નાણાકીય તરલતા વધે.

૪. મિલકત પર વળતરનો દર જોતા ક્ષી શકાય કે અભ્યાસનાં શરૂઆત વર્ષે દરમિયાન વળતરનો દર ઉચો જોવા મળે છે. અને ત્યારબાદ ત્રણ વર્ષે દરમિયાન ઘોડી ઓછી છે. જ્યારે વર્ષે ૨૦૧૨-૧૩નાં વર્ષમાં ફરીથી મિલકત પર વળતર નો દર વધુ જોતા ખ્યાલ આવે છે કે મંડળોનાં સભાસદોએ જે વિશ્વાસ મૂકીને નાણા રોક્યા છે, જેનો સારી ઉપયોગ થઈ રહ્યો છે.

આમ , મંડળોનાં સંચાલકોએ હજી સારી વધીવટ કરી સભાસદોને સારી સેવાની સાથે સાથે મૂડી પર ઉચુ વળતર મળી રહે તેવો વધીવટ કરવો જરૂરી છે.

૫. કાયમિ મૂડી મિલકત ગુણોત્તર જોતા ખ્યાલ આવે છે કે કાયમિ મિલકતોની સરખામણીએ કાયમિમૂડી સતત વધી રહી છે જે સુચવે છે કે મંડળો બંધીજ કાયમિ મિલકતો કાયમિ મૂડીમાંથી ખરીદવામાં આવે છે. જેના પરથી ક્ષી શકાય કે વારીલી વિવિધ સેવા સહકારી મંડળો લી.ની નાણાકીય નિતી સધ્ધર છે.

આમ, નાણાકીય નિતિ વધુ સંતોષકારક બને જેથી કાયમિ મિલકતો ને કાયમિ મૂડીમાંથી શકે અને મંડળોની વધીવટની કાર્યક્રમતા અને સેવાની ગુણવત્તા વધે તેવા પ્રયત્નો કરવા જરૂરી.

૬. વારીલી વિવિધ સેવા સહકારી મંડળોમાં જોડાયેલ સભ્યોને વર્ષ : ૨૦૦૮-૦૯માં ૮ ટકા ડિવિડન્ડ ચુકવ્યું હતું. જે વધીને બાલમાં ૧૨ ટકા જેટલું ચુકવાયું છે જે સારી પરિસ્થિતિનું સૂચન કરે છે. સભાસદોને તેમની શેકાયેલી મૂડી પર ડિવિડન્ડ દ્વારા ઉચુ વળતર મળ્યું છે. જે મંડળોનાં સભાસદો માટે સારી બાબત ગણાય.

આમ, સહકારી મંડળોનાં સંચાલકોએ સભાસદોને વધુને વધુ પ્રોત્સાહન મળે તેવા પ્રયત્નો કરવા જોઈએ, અને જરૂરીયાત વાળા લોકોને ધિરાણની સવલતો આપીને જે તે વિસ્તારનો વિકાસ કરવાનાં માર્ગે સતત પ્રગતિ માટે ઝંપલાવવુ જોઈએ. જેથી સહકારીતાનો ઉદ્દેશ્ય સારા અર્થમાં સાર્યક થશે.

REFERENCE

૧. અગ્રવાલ એન.પી., એનાલીસીસ ઓફ ફાઇનાન્સીયલ સ્ટેટમેન્ટ. નેશનલ પબ્લીશીંગ કોર્પોરેશન, નવી દિલ્લી.
૨. ગોધરી એસ.બી., એનાલીસીસ ઓફ કંપની ફાઇનાન્સીયલ સ્ટેટમેન્ટ. એશિયા પબ્લીશીંગ કોર્પોરેશન, લંડન.
૩. ગુપ્તા આર.એલ., ફાઇનાન્સીયલ સ્ટેટમેન્ટ એનાલીસીસ, સુભાનચંદ એન્ડ સન્સ, નવી દિલ્લી.
૪. ગુપ્તેન એચ.જી., એનાલીસીસ ઓફ ફાઇનાન્સીયલ સ્ટેટમેન્ટ. પ્રેક્ટીસ ફોલ ઓફ ઇન્ડિયન કંપની, નવી દિલ્લી.
૫. જેન પી.કે., વર્કિંગ કેપીટલ મેનેજમેન્ટ ઓફ સ્ટેટ એન્ટરપ્રાઇઝ ઇન ઇન્ડિયા. નેશનલ પબ્લીશીંગ કોર્પોરેશન, જયપુર.
૬. કુચરલ એસ.સી., ફાઇનાન્સીયલ મેનેજમેન્ટ. ચીનના પબ્લીશીંગ કોર્પોરેશન, અલ્હાબાદ.
૭. પાન એન્ડ જેન ન ફાઇનાન્સીયલ મેનેજમેન્ટ. ટાટા મેકગ્રો હીલ પબ્લીશીંગ કંપની લિ., નવી દિલ્લી.
૮. લીઓપોલ્ડ એન્ડ બેસ્ટેઇન.
૯. એનાલીસીસ ઓફ ફાઇનાન્સીયલ સ્ટેટમેન્ટ. રિચાર્ડ ડી. ઇન્ડિયન.
૧૦. પાંડે અર્ધ એમ., ફાઇનાન્સીયલ મેનેજમેન્ટ. વિકાસ પબ્લીશીંગ કોર્પોરેશન, નવી દિલ્લી.
૧૧. પી.સારવાનાવેલ. રીસર્ચ મેટ્રીલોજી. કિતાબ પ્રકલ્પ, અલ્હાબાદ.